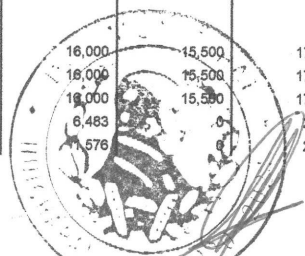
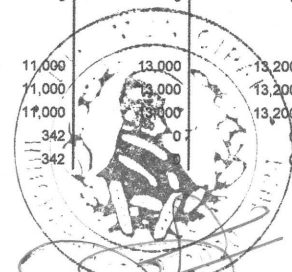



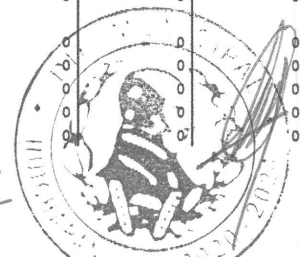
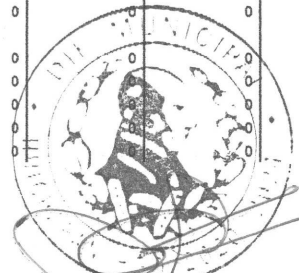

DIF Municipal de Huichapan, Hidalgo
 Estado Mensual de Egresos Pagados
 Por Fuente de Financiamiento
 Del 1 de Enero al 31 de Diciembre de 2020

Concepto	Presupuesto Vigente	Ene	Feb	Mar	Abr	May	Jun	Jul	Ago	Sep	Oct	Nov	Dic	Total	Dif (Vig/Total)
141 RECURSOS PROPIOS															
Servicios Personales	50,000	2,000	3,740	4,240	3,000	4,000	3,750	2,000	3,000	0	7,000	3,500	10,600	46,830	3,170
Remuneraciones al Personal de Carácter Transitorio	50,000	2,000	3,740	4,240	3,000	4,000	3,750	2,000	3,000	0	7,000	3,500	10,600	46,830	3,170
Sueldo base al personal eventual	50,000	2,000	3,740	4,240	3,000	4,000	3,750	2,000	3,000	0	7,000	3,500	10,600	46,830	3,170
PAGO DE SUELDOS AL PERSONAL EVENTUAL	50,000	2,000	3,740	4,240	3,000	4,000	3,750	2,000	3,000	0	7,000	3,500	10,600	46,830	3,170
Materiales y Suministros	279,240	14,722	19,198	14,559	8,456	0	0	0	12,798	22,998	22,998	26,246	18,482	160,458	138,826
Materias Primas y Materiales de Producción y Comercialización	274,240	14,722	19,198	14,559	0	0	0	0	12,798	22,998	22,998	26,246	18,482	152,002	118,782
Mercancías adquiridas para su comercialización	274,240	14,722	19,198	14,559	0	0	0	0	12,798	22,998	22,998	26,246	18,482	152,002	122,238
PAGO PARA DESAYUNOS ESCOLARES	274,240	14,722	19,198	14,559	0	0	0	0	12,798	22,998	22,998	26,246	18,482	152,002	122,238
Vestuarios, blancos, prendas de protección	5,000	0	0	0	8,456	0	0	0	0	0	0	0	0	8,456	-3,456
Vestuario y uniformes	5,000	0	0	0	8,456	0	0	0	0	0	0	0	0	8,456	-3,456
PAGO DE VESTUARIO Y UNIFORMES	5,000	0	0	0	8,456	0	0	0	0	0	0	0	0	8,456	-3,456
Servicios Generales	25,400	0	0	0	0	0	0	13,650	0	0	0	0	0	13,650	11,750
Otros Servicios Generales	25,400	0	0	0	0	0	0	13,650	0	0	0	0	0	13,650	11,750
Servicios Funerarios y de Cementerios	25,400	0	0	0	0	0	0	13,650	0	0	0	0	0	13,650	25,400
PAGO POR SERVICIOS FUNERARIOS Y DE CEMENTERIOS	25,400	0	0	0	0	0	0	13,650	0	0	0	0	0	13,650	25,400
Transferencias, Asignaciones, Subsidios y Otras Ayudas	350,000	31,203	45,862	38,987	4,128	6,379	3,506	32,540	4,307	1,753	6,780	18,766	2,346	175,796	174,204
Asignaciones presupuestarias a organos autonomos	350,000	31,203	45,862	38,987	4,128	6,379	3,506	32,540	4,307	1,753	6,780	18,766	2,346	175,796	174,204
Subsidios y Subvenciones	350,000	31,203	45,862	38,987	4,128	6,379	3,506	32,540	4,307	1,753	6,780	18,766	2,346	175,796	198,347
PAGO POR APOYO A LA UBR	110,000	6,866	6,520	5,196	1,955	5,549	1,171	10,788	3,488	121	3,827	16,245	686	41,652.67	198,347
PAGO POR APOYO AL CAIC	240,000	24,338	39,342	33,791	2,173	829	2,335	21,752	819	1,632	2,953	2,520	1,659	134,143	105,857
RECURSOS PROPIOS	704,640	47,925	68,800	57,786	15,584	10,379	7,256	48,190	20,105	24,751	36,778	48,512	31,428	396,734	307,906.03
171 TRANSFERENCIAS DEL GOBIERNO MUNICIPAL															
Materiales y Suministros	480,500	42,116	57,466	38,127	24,091	20,162	32,314	24,253	30,339	17,295	36,761	27,994	36,098	387,015	73,485
Materiales de administracion, emision de documentas y articulos	118,000	17,281	13,450	9,775	14,541	12,159	8,646	10,180	15,964	4,095	12,989	8,067	8,524	135,652	-17,652
Materiales, utiles y equipos menores de oficina	82,000	10,860	12,174	9,335	14,541	11,959	7,970	9,910	15,964	4,095	3,684	8,067	7,485	116,045	-34,045
PAGO DE MATERIAL DE OFICINA	82,000	10,860	12,174	9,335	14,541	11,959	7,970	9,910	15,964	4,095	3,684	8,067	7,485	116,045	-34,045
Materiales y utiles de impresion y reproduccion	25,000	0	0	0	0	0	0	0	0	0	0	0	0	0	25,000
PAGO DE MATERIALES Y UTILES DE IMPRESIÓN Y REPRODUCCION	25,000	0	0	0	0	0	0	0	0	0	0	0	0	0	25,000
Material impreso e informacion digital	3,000	6,421	1,276	0	0	0	0	0	0	0	8,723	0	835	17,255	-14,255
PAGO DE MATERIAL IMPRESO E INFORMACION DIGITAL	3,000	6,421	1,276	0	0	0	0	0	0	0	8,723	0	835	17,255	-14,255
Material de Limpieza	8,000	0	0	439	0	200	676	250	0	0	583	0	204	2,351	5,649
PAGO DE MATERIAL DE LIMPIEZA	8,000	0	0	439	0	200	676	250	0	0	583	0	204	2,351	5,649
Alimentos y Utensilios	20,000	774	13,916	2,030	0	1,707	947	2,751	1,375	0	1,288	4,427	7,093	36,308	-16,308
Productos alimenticios para personas	20,000	774	13,916	2,030	0	1,707	947	2,751	1,375	0	1,288	4,427	7,093	36,308	-16,308
PAGO POR ALIMENTACION DE PERSONAS	20,000	774	13,916	2,030	0	1,707	947	2,751	1,375	0	1,288	4,427	7,093	36,308	-16,308
Materias Primas y Materiales de Producción y Comercialización	47,500	0	0	0	0	0	0	0	0	0	0	0	584	584	46,916
Mercancías adquiridas para su comercialización	47,500	0	0	0	0	0	0	0	0	0	0	0	584	584	46,916
PAGO POR DESAYUNOS ESCOLARES	32,500	0	0	0	0	0	0	0	0	0	0	0	584	584	46,916
PAGO POR DOTACION ALIMENTARIA A MENORES	15,000	0	0	0	0	0	0	0	0	0	0	0	584	584	14,416
Combustibles, Lubricantes y Aditivos	190,000	22,800	29,000	25,850	8,000	8,000	18,800	11,000	13,000	13,200	16,000	15,500	17,500	196,650	-6,650
Combustibles, Lubricantes y Aditivos	190,000	22,800	29,000	25,850	8,000	8,000	18,800	11,000	13,000	13,200	16,000	15,500	17,500	196,650	-6,650
PAGO DE COMBUSTIBLES Y LUBRICANTES	190,000	22,800	29,000	25,850	8,000	8,000	18,800	11,000	13,000	13,200	16,000	15,500	17,500	196,650	-6,650
Herramientas, Refacciones y Accesorios Menores	85,000	1,280	1,100	473	1,550	290	3,920	342	0	0	6,483	0	2,397	17,821	67,179
Herramientas menores	5,000	200	350	391	0	0	29	342	0	0	1,576	0	2,397	5,581	-581



CONTADOR

PAGO POR HERRAMIENTAS MENORES	5,000	200	350	391		296	29	342			1,576	0	2,397	5,581	-581
Refacciones y accesorios menores de equipo de transporte	80,000	1,060	750	82	1,550	0	3,891	0	0	0	4,907	0	0	12,240	67,760
PAGO POR REFACCIONES MENORES	80,000	1,060	750	82	1,550	0	3,891	0	0	0	4,907	0	0	12,240	67,760
Servicios Generales	530,512	48,913	18,024	19,555	12,996	12,881	252,045	31,758	14,100	15,730	53,545	14,853	37,508	524,299	6,213
Servicios Basicos	20,000	634	926	1,733	148	121	121	121	121	121	121	121	121	10,852	9,148
Agua	10,000	634	121	121	148	121	121	121	121	121	121	121	121	1,992	8,008
PAGO POR SERVICIO DE AGUA	10,000	634	121	121	148	121	121	121	121	121	121	121	121	1,992	8,008
Telefonia Tradicional	10,000	0	805	1,612	805	0	806	806	805	805	805	805	806	8,880	1,140
PAGO POR SERVICIO TELEFONICO TRADICIONAL	10,000	0	805	1,612	805	0	806	806	805	805	805	805	806	8,880	1,140
Servicio de Arrendamiento	151,200	12,760	12,760	12,760	12,760	12,760	12,760	12,760	12,760	12,760	12,760	12,760	12,760	153,120	-1,920
Arrendamiento de edificios	151,200	12,760	12,760	12,760	12,760	12,760	12,760	12,760	12,760	12,760	12,760	12,760	12,760	153,120	-1,920
PAGO POR ARRENDAMIENTO DE EDICIOS	151,200	12,760	12,760	12,760	12,760	12,760	12,760	12,760	12,760	12,760	12,760	12,760	12,760	153,120	-1,920
Servicios Profesionales, Científicos, Técnicos y Otros Servicios	10,000	0	0	0	0	0	0	0	0	0	0	0	0	0	10,000
Servicios legales, de contabilidad, auditoria y relacionados	10,000	0	0	0	0	0	0	0	0	0	0	0	0	0	10,000
PAGO POR SERVICIOS DE HONORARIOS	10,000	0	0	0	0	0	0	0	0	0	0	0	0	0	10,000
Servicios de Instalación, Reparación, Mantenimiento y Conservación	43,000	1,930	250	2,316	0	0	236,007	880	0	0	0	0	23,032	252,898	-209,898
Conservacion y mantenimiento menor de inmuebles	5,000	0	0	0	0	0	0	0	0	0	0	0	11,516	11,516	-6,516
PAGO POR CONSERVACION Y MANTENIMIENTO MENOR	5,000	0	0	0	0	0	0	0	0	0	0	0	11,516	11,516	-6,516
Instalacion, reparacion y mantenimiento de mobiliario y equipo	10,000	0	0	0	0	0	235,806	0	0	0	0	0	11,516	235,806	-225,806
PAGO POR MANTENIMIENTO DE MOBILIARIO	10,000	0	0	0	0	0	235,806	0	0	0	0	0	11,516	235,806	-225,806
Reparacion y mantenimiento de equipo de transporte	20,000	1,930	250	2,316	0	0	200	880	0	0	0	0	0	5,576	14,424
PAGO POR REPARACION Y MANTENIMIENTO	20,000	1,930	250	2,316	0	0	200	880	0	0	0	0	0	5,576	14,424
Servicios de Jardineria y fumigacion	8,000	0	0	0	0	0	0	0	0	0	0	0	0	0	8,000
SERVICIOS DE FUMIGACION	8,000	0	0	0	0	0	0	0	0	0	0	0	0	0	8,000
Servicios de Traslado y Viáticos	35,000	2,859	4,088	2,746	88	0	829	172	1,219	2,849	3,511	1,046	789	20,195	14,805
Viaticos en el pais	35,000	2,859	4,088	2,746	88	0	829	172	1,219	2,849	3,511	1,046	789	20,195	14,805
PAGO POR VIATICOS AL PERSONAL	35,000	2,859	4,088	2,746	88	0	829	172	1,219	2,849	3,511	1,046	789	20,195	14,805
Servicios Oficiales	273,000	30,731	0	0	0	0	0	17,825	0	0	36,349	0	0	84,905	188,095
Gastos de orden social y cultural	273,000	30,731	0	0	0	0	0	17,825	0	0	36,349	0	0	84,905	188,095
PAGO POR GASTOS DE ORDEN SOCIAL	273,000	30,731	0	0	0	0	0	17,825	0	0	36,349	0	0	84,905	188,095
Otros Servicios Generales	-1,688	0	0	0	0	0	2,328	0	0	0	0	0	0	2,328	-4,016
Impuestos y Derechos	-1,688	0	0	0	0	0	2,328	0	0	0	0	0	0	2,328	-4,016
Pago de Otros Impuestos	-1,688	0	0	0	0	0	2,328	0	0	0	0	0	0	2,328	-4,016
Transferencias, Asignaciones, Subsidios y Otras Ayudas	512,400	28,628	60,728	100,494	21,705	8,232	51,850	33,561	71,879	28,594	36,750	47,080	85,135	405,670	106,730
Transferencias Internas y asignaciones al sector publico	250,000	21,366	55,701	79,119	16,090	352	50,580	26,257	58,851	18,640	4,990	15,354	60,806	326,958	-76,958
Asignaciones presupuestarias a organos autonomos	250,000	21,366	55,701	79,119	16,090	352	50,580	26,257	58,851	18,640	4,990	15,354	60,806	326,958	-76,958
PAGO POR APOYO A ACTIVIDADES DEL DIF	225,000	21,076	54,951	78,868	16,090	352	49,441	26,257	58,402	16,994	3,020	15,354	57,110	322,433	-97,433
PAGO POR APOYO A PAMAR	25,000	290	750	251	0	0	1,139	0	449	1,646	1,970	0	3,696	4,525	20,475
Ayudas Sociales	262,400	7,260	5,027	21,375	5,615	7,880	1,270	7,304	13,028	9,954	31,760	31,726	24,329	78,712	183,688
Ayudas Sociales	262,400	7,260	5,027	21,375	5,615	7,880	1,270	7,304	13,028	9,954	31,760	31,726	24,329	78,712	183,688
PAGO POR AYUDAS SOCIALES A PERSONAS	252,400	7,260	5,027	21,375	5,615	7,880	1,270	7,304	13,028	9,954	31,760	31,726	24,329	78,712	173,688
Becas y otras ayudas para programas de capacitacion	10,000	0	0	0	0	0	0	0	0	0	0	0	0	0	10,000
Becas	10,000	0	0	0	0	0	0	0	0	0	0	0	0	0	10,000
Bienes Muebles, Inmuebles e Intangibles	247,820	12,600	0	0	0	0	44,734	0	0	0	0	0	0	57,334	190,486
Mobiliario y equipo de administracion	22,000	0	0	0	0	0	8,999	0	0	0	0	0	0	8,999	13,001
Muebles de oficina y estanteria	10,000	0	0	0	0	0	8,999	0	0	0	0	0	0	8,999	1,001
Muebles de oficina y estanteria	10,000	0	0	0	0	0	8,999	0	0	0	0	0	0	8,999	1,001
Equipo de computo y tecnologia de la informacion	12,000	0	0	0	0	0	0	0	0	0	0	0	0	0	12,000
ADQUISICION DE EQUIPO DE COMPUTO	12,000	0	0	0	0	0	0	0	0	0	0	0	0	0	12,000
Mobiliario y Equipo Educativo y Recreativo	110,000	0	0	0	0	0	0	0	0	0	0	0	0	35,735	74,265
Equipos y aparatos audiovisuales	50,000	0	0	0	0	0	0	0	0	0	0	0	0	35,735	14,265
Equipos y aparatos audiovisuales	50,000	0	0	0	0	0	0	0	0	0	0	0	0	35,735	14,265



CONTADOR

Otro mobiliario y equipo educacional y recreativo	60,000	0	0	0	0	0	0	0	0	0	0	0	0	0	0	0	0	0	60,000
Equipo Educaacional y Recreativo	60,000	0	0	0	0	0	0	0	0	0	0	0	0	0	0	0	0	0	60,000
Equipo e instrumental medico y de laboratorio	100,820	0	0	0	0	0	0	0	0	0	0	0	0	0	0	0	0	0	100,820
Equipo medico y de laboratorio	100,820	0	0	0	0	0	0	0	0	0	0	0	0	0	0	0	0	0	100,820
EQUIPO MEDICO Y DE LABORATORIO	100,820	0	0	0	0	0	0	0	0	0	0	0	0	0	0	0	0	0	100,820
Activos Intangibles	15,000	12,600	0	0	0	0	0	0	0	0	0	0	0	0	0	0	0	12,600	2,400
Software	15,000	12,600	0	0	0	0	0	0	0	0	0	0	0	0	0	0	0	12,600	2,400
LICENCIAS Y ACTUALIZACIONES DE SOFTWARE	15,000	12,600	0	0	0	0	0	0	0	0	0	0	0	0	0	0	0	12,600	2,400
Total Final	1,751,232.00	132,255.08	136,218.21	158,175.89	58,792.66	41,274.70	380,943.19	89,572.46	116,318.41	61,618.86	127,056.46	89,927.25	158,740.82	1,374,348.81	12,600	12,600	12,600	12,600	376,914.08



C. María de Lourdes Mejía Camacho
Directora del Sistema DIF Municipal

DIRECTOR



C.P. Griselda Hernandez Garcia
Contador del Sistema DIF Municipal

CONTADOR



L.A.E. Victor Anastasio Falcón López.
Comisario Del Sistema DIF Municipal

COMISARIO

"BAJO PROTESTA DE DECIR VERDAD DECLARAMOS QUE LAS CIFRAS CONTENIDAS EN ESTE ESTADO FINANCIERO SON VERACES Y CONTIENEN TODA LA INFORMACION REFERENTE A LA SITUACION Y/O LOS RESULTADOS DE DIF MUNICIPAL HUICHAPAN, AFIRMANDO SER LEGALMENTE RESPONSABLES DE LA AUTENTICIDAD Y VERACIDAD DE LAS MISMAS, Y ASI MISMO ASUMIMOS LA RESPONSABILIDAD DERIVADA DE CUALQUIER DECLARACION EN FALSO SOBRE LAS MISMAS"